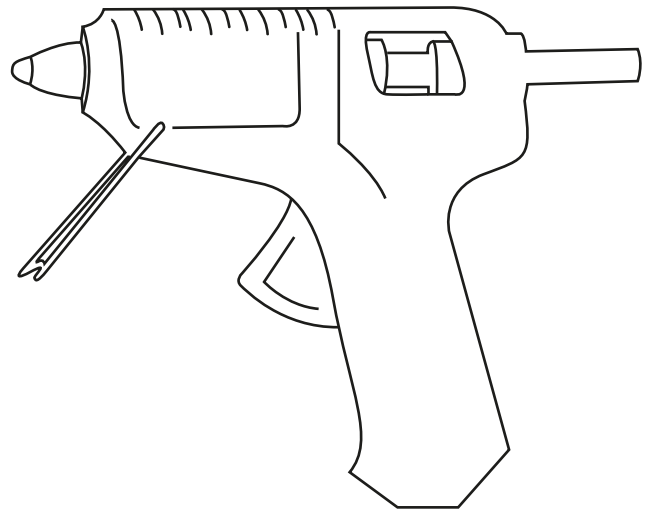


Pynt op til påske med en fin

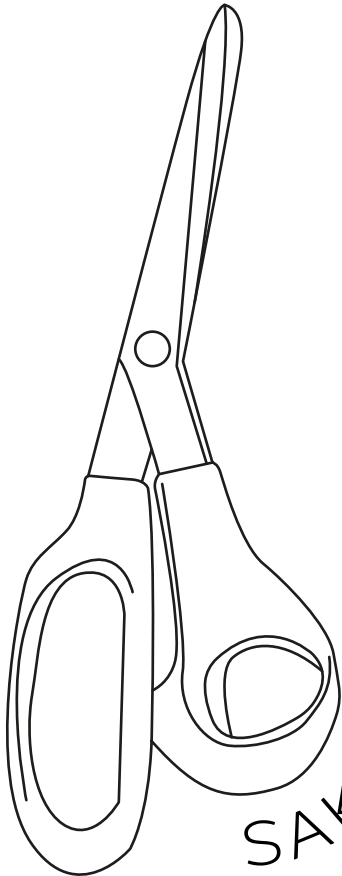
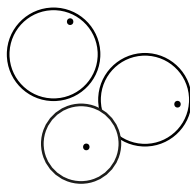
# **kninguirlande**

# Du skal bruge:

LIMPISTOL



VATKUGLER




SAKS

KULØRT KARTON



HULMASKINE



SNOR

- En saks
- Kulørt karton
- Vat eller små filtugler
- Hultang eller hulmaskine
- Limpistol
- Snor
- Farveblyanter eller tuscher

# Sådan gør du:

## Step 1:

Klip kaninskabelonen ud.

## Step 2:

Tegn efter skabelonen på farvet karton. Lav så mange du ønsker.

## Step 3:

Klip kaninerne ud. Tegn et ansigt og farvelæg dem ud fra fantasi. Lim en lille vat- eller filtkugle på den anden side som kaninens hale.

## Step 4:

Lav et hul i hvert øre, så kaninerne kan hænges på en snor og blive en fin påskeguirlande.

God fornøjelse!

